

# 2019年1月8日（火）実践P研修記録

## 出席簿の作り方

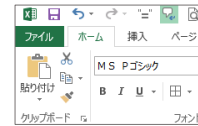
- ◆ 名簿入力

A班B班C班、シート別に氏名を入力  
各班の氏名を昇順に並び替える



- ◆ 罫線を引く

罫線 → 格子



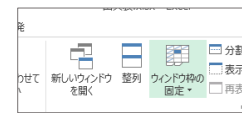
- ◆ 日付の入力

表示形式（・月・日・曜日）と表示  
ユーザー定義



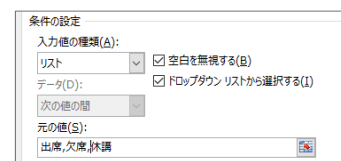
- ◆ ウィンドウ枠の固定

氏名と表の項目を常に表示する  
表示 → ウィンドウ枠の固定



- ◆ 出欠のドロップダウンリストを作る

データ入力の規制  
入力値の種類 → リスト  
元の値 → 出席,欠席,休講



- ◆ 出席数の合計 個人別（横の合計）

COUNTIF（範囲, “出席”）

氏名	出席数	1
伊藤幸子	=COUNTIF(D3:H3, "出席")	

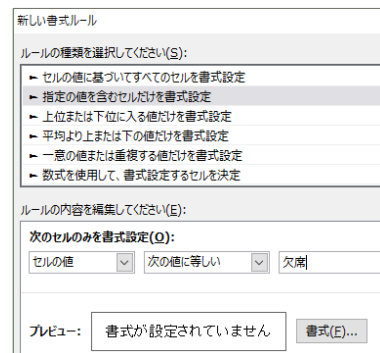
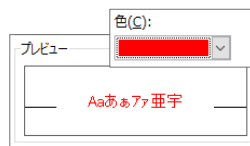
- ◆ 出席者数の総合計（縦の合計）

SUM（範囲）

番号	氏名	出席数
4	佐々木奈央	4
5	渋谷太郎	4
6	中村太一	4
7	平幹次郎	2
出席者数		=SUM(C3:C9)
欠席者数		12
合計		35

- ◆ 「欠席」を赤字にする

条件付き書式 → 新しいルール  
指定の値を含むセル・・・  
次の値に等しい  
欠席  
書式  
色 → 赤



番号	氏名	出席数	出席簿				
			1月8日(火曜日)	1月22日(火曜日)	2月5日(火曜日)	2月19日(火曜日)	3月5日(火曜日)
1	伊藤幸子	4	出席	欠席	出席	出席	出席
2	荻原桂子	2	欠席	出席	出席	欠席	欠席
3	酒井美奈子	3	出席	欠席	欠席	出席	出席
4	佐々木奈央	4	出席	出席	出席	出席	欠席
5	渋谷太郎	4	出席	出席	欠席	出席	出席
6	中村太一	4	欠席	出席	出席	出席	出席
7	平幹次郎	2	欠席	出席	出席	欠席	欠席
出席者数		23	4	5	5	5	4
欠席者数		12	3	2	2	2	3
合計		35	7	7	7	7	7