

## ■ 「Excel」家計簿の集計方法を学ぶ

マイボックスから 180522 家計簿配布用をダウンロードする

### 1. 「6～9 月分」シートから、各月の収入金額、支出金額を表内に表示する

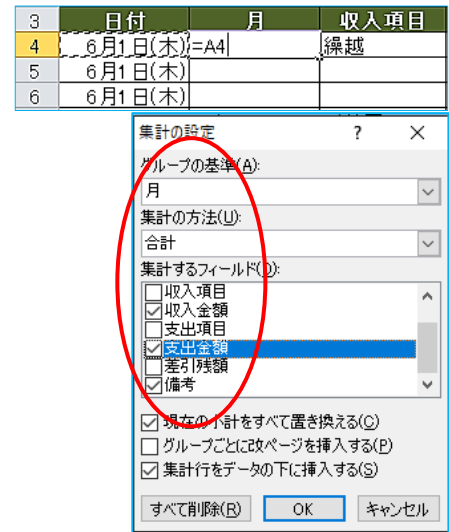
①日付をすべて月に変換しておく

- ・日付右列に空白列を挿入し、項目に月と入力する
- ・B4 セル選択→6 月 1 日をコピー (=A4) →表示形式を月に変換  
"m"月"→9 月までオートフィル

②各月の収入金額と支出金額を表示する

- ・表内のセルをアクティブセルに→データ→小計→集計の設定  
→月、収入金額、支出金額を選択
- ・各月に収入、支出金額の合計が算出できる

※小計設定の削除は同様の選択からすべて削除にする



### 2. 「6～9 月分」シートを開いて、テーブルを設定する

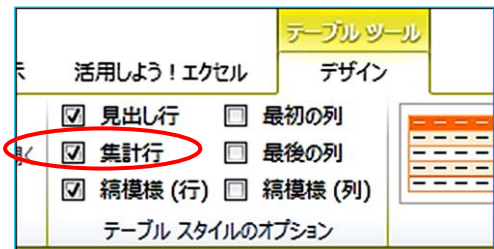
①表内セル選択→挿入→テーブル→テーブルの作成 (ダイアログ BOX) →OK

②各支出項目の集計を表示する

- ・日付フィルタ▽→6 月選択→6 月の項目と集計が出る

※セル選択→デザインタブ→集計行にチェック入れておくと集計行が表示される

A3	B	C	D	E
3	日付	月	収入項目	収入金額
4	6月1日(木)	6月	繰越	100,000
5	6月1日(木)	6月		食費
6	6月1日(木)	6月		娯楽・交際費
7	6月2日(金)	6月	テーブルの作成	
8	6月2日(金)	6月		
9	6月2日(金)	6月		
10	6月3日(土)	6月		
11	6月4日(日)	6月		
12	6月4日(日)	6月		
13	6月5日(月)	6月		
14	6月5日(月)	6月		雑入・雑入
15	6月5日(月)	6月		保険・医療費
16	6月5日(月)	6月		交通費
17	6月7日(水)	6月		食費
18	6月7日(水)	6月		食費



### 3. 娯楽・交際費の件数と合計金額を表示する

①支出項目フィルタ→娯楽・交際費→OK

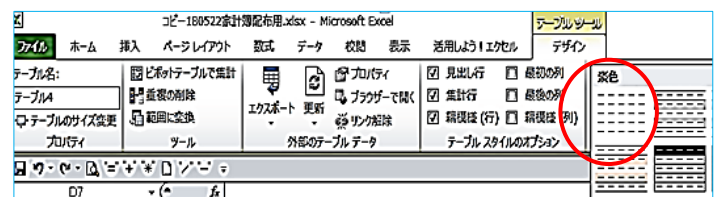
②件数は支出項目集計欄▽→データの個数→4

③テーブルを解除する

- ・テーブル上選択→デザインタブ→デザインから最上、左端選択→標準に戻る

- ・元の書式設定に戻らない場合はテーブルスタイルオプション→見出し行以外のチェックを外す  
→範囲に変換→OK

1	A	B	C	D	E	F
	2017		年	6	月	
3	日付	月	収入項目	収入金額	支出項目	支出金額
6	6月1日(木)	6月			娯楽・交際費	5,000
24	6月9日(金)	6月			娯楽・交際費	400
36	6月20日(火)	6月			娯楽・交際費	1,200
44	6月24日(土)	6月			娯楽・交際費	4,200
196	集計			0	4	10,800



### 4. 収入項目欄と支出項目欄を

リスト形式に変更する

①支出項目セル(F5)選択→データ→データの入力規制

→リスト→元の値(集計シートより費目項目をコピー)

②元のセル(F5)をオートフィルで自動入力する