


YouTube から動画・音声のダウンロード

動画のダウンロードは CravingExplore 2 を使います。


以前のように動画か音声を選択でなく、動画しかダウンロードできなくなっています。

起動して、画面が出たら **YouTube** ニコニコ動画 Dailymotion Facebook Twitter Google  をクリック
検索欄にダウンロードしたい項目を入力する。

動画を確認しないでダウンロードするときは、**動画を保存**をクリック。



確認してダウンロードするときは、小さい画面をクリックして大きい画面を出す。
右上のダウンロードボタンが活性化するので、ボタンをクリックする。

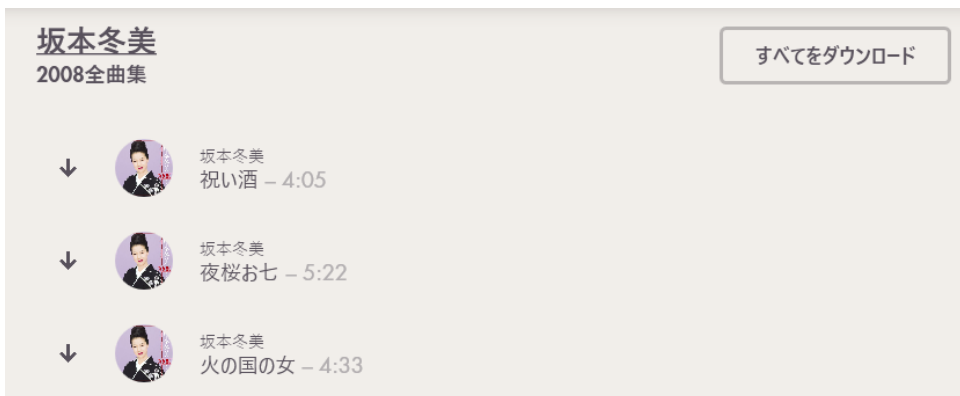


ダウンロードした動画は、自動的にダウンロードフォルダに保存される。


音声のダウンロードは Freemake YouTube To MP3 Boom を使います。

検索欄に曲名や歌手名を入力。

大項目の右のすべてをダウンロードをクリックするとすべてがダウンロードされる。
曲ごとにダウンロードするときは、下向き↓をクリックする。



ダウンロード中



完了

ダウンロードが完了した音声は、ミュージックフォルダに保存される。